

- Tên công ty: CÔNG TY TNHH DULAF A VIỆT NAM
- Mã số thuế: 0110467735
- Địa chỉ: Tầng 4, căn L1.10 (TT1), số 430 phố Cầu Am, Phường Vạn Phúc, Quận Hà Đông, Thành phố Hà Nội, Việt Nam
- SĐT: 024 66808786/ 0355287997

# JI YU TUYERE

## 纪宇风口

中国·兴化

## 企业宣传图册

Corporate Brochure



## VỀ CHÚNG TÔI

### Là một doanh nghiệp tư nhân toàn diện Jiyu tập trung tùy chỉnh vào tương lai mới của cuộc sống đô thị

Công ty TNHH Nhựa Xinghua Jiyu sẽ chuyển đến Thành phố Xinghua, quê hương của Zheng Banqiao và Shi Naying vào năm 2020. Công ty có tổng diện tích 75.000 mét vuông, với diện tích xây dựng 48.000 mét vuông. Công ty chủ yếu bán các cửa thoát khí tích hợp ABS/HIPS, cửa thoát khí chất liệu ABS/PVC, bộ khuếch tán ABS/HIPS, cửa thoát gió tươi ABS, ngành sản xuất nhựa PVC mềm và cứng đồng ép đùn và xử lý các cấu hình nhựa khác nhau, chấp nhận điều chỉnh, có kiến thức sâu rộng và kinh nghiệm phong phú trong sản xuất và gia công.

Xinghua Jiyu Plastic Industry Co., Ltd. will move to Xinghua City, the hometown of Zheng Banqiao and Shi Nalan in 2020. The company covers an area of 75000 square meters and a building area of 48000 square meters. The company is mainly engaged in the production of ABS/HIPS integrated tuyere, ABS/PVC tuyere profiles, ABS/HIPS diffuser, ABS new tuyere, PyC soft and hard co-extruded profiles and various plastic profiles.

**Phục vụ cuộc sống tốt hơn của bạn**  
Kiến tạo phong cách sống sức khỏe, hạnh phúc, chất lượng và sẻ chia

# JIYU



# Plastic industry





ABS/HIPS Dòng cửa thoát khí tích hợp





## ABS/HIPS Dòng cửa thoát khí tích hợp




Mẫu sản phẩm/ Kích thước	Mẫu sản phẩm/ Kích thước	Mẫu sản phẩm/ Kích thước	Mẫu sản phẩm/ Kích thước	Mẫu sản phẩm/ Kích thước	Mẫu sản phẩm/ Kích thước	Mẫu sản phẩm/ Kích thước	Mẫu sản phẩm/ Kích thước	Mẫu sản phẩm/ Kích thước
100*530	100*1050	125*480	125*1050	140*830	140*1050	150*480	150*1050	175*550
100*550	100*1080	125*500	125*1080	140*850	140*1080	150*500	150*1080	175*600
100*580	100*1100	125*530	125*1100	140*880	140*1100	150*530	150*1100	175*650
100*600	100*1130	125*550	125*1130	140*700	140*1130	150*550	150*1130	175*700
100*630	100*1150	125*580	125*1150	140*730	140*1150	150*580	150*1150	175*750
100*650	100*1180	125*600	125*1180	140*750	140*1180	150*600	150*1180	175*800
100*680	100*1200	125*630	125*1200	140*780	140*1200	150*630	150*1200	175*850
100*700	100*1230	125*650	125*1230	140*800	140*1230	150*650	150*1230	175*900
100*730	100*1250	125*680	125*1250	140*830	140*1250	150*680	150*1250	175*950
100*750	100*1280	125*700	125*1280	140*850	140*1280	150*700	150*1280	175*1000
100*780	100*1300	125*730	125*1300	140*880	140*1300	150*730	150*1300	175*1050
100*800	100*1330	125*750	125*1330	140*900	140*1330	150*750	150*1330	175*1100
100*830	100*1350	125*780	125*1350	140*930	140*1350	150*780	150*1350	175*1150
100*850	100*1380	125*800	125*1380	140*950	140*1380	150*800	150*1380	175*1200
100*880	100*1400	125*830	125*1400	140*980	140*1400	150*830	150*1400	175*1250
100*900	100*1450	125*850	125*1430	140*1000	140*1430	150*850	150*1430	175*1300
100*930	100*1500	125*880	125*1450		140*1450	150*880	150*1450	175*1350
100*950	100*1550	125*900	125*1480		140*1480	150*900	150*1480	175*1400
100*980	100*1600	125*930	125*1500		140*1500	150*930	150*1500	175*1450
100*1000		125*950	125*1530		140*1530	150*950	150*1530	175*1500
		125*980	125*1550		140*1550	150*980	150*1550	175*1550
		125*1000	125*1580		140*1580	150*1000	150*1580	175*1600
			125*1600		140*1600		150*1600	
			125*1630		140*1700		150*1630	
			125*1650				150*1650	
			125*1680				150*1680	
			125*1700				150*1700	
			125*1750				150*1750	
			125*1800				150*1800	

Mẫu sản phẩm/ Kích thước	Mẫu sản phẩm/ Kích thước	Mẫu sản phẩm/ Kích thước	Mẫu sản phẩm/ Kích thước	Mẫu sản phẩm/ Kích thước	Mẫu sản phẩm/ Kích thước	Mẫu sản phẩm/ Kích thước	Mẫu sản phẩm/ Kích thước	Mẫu sản phẩm/ Kích thước
200*300	200*1030	225*500	250*500	250*1150	275*500	275*1275	300*500	300*1180
200*400	200*1050	225*550	250*550	250*1180	275*550	275*1300	300*550	300*1200
200*500	200*1080	225*580	250*580	250*1200	275*600	275*1330	300*600	300*1230
200*550	200*1200	225*600	250*600	250*1230	275*650	275*1350	300*630	300*1250
200*580	200*1130	225*650	250*630	250*1250	275*700	275*1400	300*650	300*1280
200*600	200*1150	225*700	250*650	250*1280	275*750	275*1430	300*680	300*1300
200*630	200*1180	225*750	250*680	250*1300	275*780	275*1450	300*700	300*1330
200*650	200*1200	225*800	250*700	250*1330	275*800	275*1500	300*730	300*1350
200*680	200*1230	225*850	250*730	250*1350	275*830	275*1530	300*750	300*1380
200*700	200*1250	225*900	250*750	250*1380	275*850	275*1550	300*780	300*1400
200*730	200*1280	225*950	250*780	250*1400	275*880	275*1600	300*800	300*1430
200*750	200*1300	225*1000	250*800	250*1430	275*900	275*1630	300*830	300*1450
200*780	200*1330	225*1050	250*830	250*1450	275*930	275*1650	300*850	300*1480
200*800	200*1350	225*1100	250*850	250*1480	275*950	275*1700	300*880	300*1500
200*830	200*1380	225*1150	250*880	250*1500	275*980		300*900	300*1530
200*850	200*1400	225*1200	250*900	250*1530	275*1000		300*930	300*1550
200*880	200*1450	225*1250	250*930	250*1550	275*1030		300*950	300*1580
200*900	200*1500	225*1300	250*950	250*1580	275*1050		300*980	300*1600
200*930	200*1550	225*1350	250*980	250*1600	275*1080		300*1000	300*1630
200*950	200*1600	225*1400	250*1000	250*1630	275*1100		300*1030	300*1650
200*980		225*1430	250*1030	250*1650	275*1130		300*1050	300*1700
200*1000		225*1450	250*1050	250*1700	275*1150		300*1080	300*1750
		225*1500	250*1080	250*1750	275*1180		300*1100	300*1800
		225*1550	250*1100	250*1800	275*1200		300*1130	400*600
		225*1600	250*1130		275*1230		300*1150	400*600

Các kích thước trên đều là kích thước khi mở: Chiều rộng\*Chiều dài Đơn vị: mm



## ABS/HIPS Dòng cửa thoát khí tích hợp



Nắp tròn bề vuông (Thông số kỹ thuật của mẫu)	Cửa gió thoát gió từ phía dưới (Thông số kỹ thuật của mẫu)	Cửa gió hồi vuông có thể mở được (Thông số kỹ thuật của mẫu)	Cửa kiểm tra (Thông số kỹ thuật của mẫu)	Khóa ống (Thông số kỹ thuật của mẫu)
Vuông 200* Tròn100	150*150	350*350	250*250	110
Vuông 200* Tròn150	200*200	400*400	300*300	90
Vuông 250* Tròn 100	250*250	450*450	350*350	75
Vuông 250* Tròn 150	300*300	545*545	400*400	60
Vuông 250* Tròn 200	350*350	550*550	450*450	50
Vuông 300* Tròn150	400*400			40
Vuông 300* Tròn 200	545*545			
Vuông 300* Tròn 250	550*550			
Vuông 350* Tròn 150				
Vuông 350* Tròn 200				
Vuông 350* Tròn 250				
Vuông 350* Tròn 300				
Vuông 400* Tròn 200				
Vuông 400* Tròn 250				
Vuông 400* Tròn 300				
Vuông 550* Tròn 200				
Vuông 550* Tròn 250				

## ABS/HIPS Có thể tùy chỉnh nhiều loại cửa lá chớp



## Phụ kiện hộp gió điều hòa





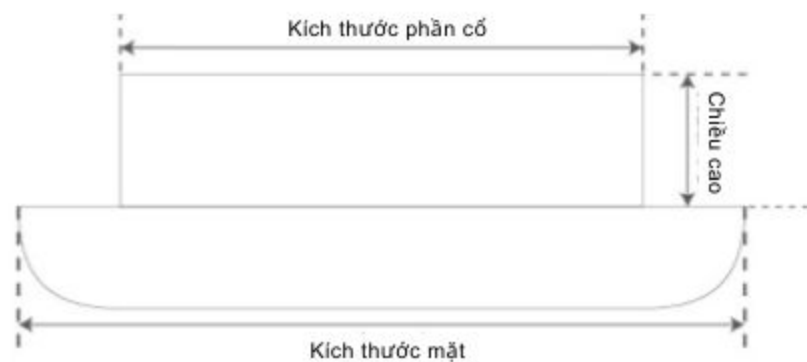
## Dòng cửa gió tươi điều hòa



### Kích thước chất liệu

Chất liệu	Mã sản phẩm	Kích thước mặt	Chiều cao	Kích thước phần cổ	Kích thước lỗ để xuất
ABS	JY-75	Φ 110	75mm	Φ 70	75mm
	JY-100	Φ 140	75mm	Φ 95	100mm
	JY-150	Φ 195	75mm	Φ 145	150mm
	JY-200	Φ 260	80mm	Φ 195	200mm

### Hình mặt cắt sản phẩm



Dễ dàng để làm sạch và duy trì

### JY-405 Máy khuếch tán hình tròn

Mã sản phẩm	: JY-405	Kích thước mặt	: 405mm x 405mm
Chất liệu sản phẩm	: ABS	Kích thước lắp đặt	: 350mm x 350mm
Phụ kiện tùy chọn	: Nắp tròn bệ vuông	Kích thước phần cổ	: 150, 200, 250, 300mm
Mô hình thiết kế	: Một khối		

### JY-500 Máy khuếch tán hình tròn

Mã sản phẩm	: JY-500	Kích thước mặt	: 500mm x 500mm
Chất liệu sản phẩm	: ABS	Kích thước lắp đặt	: 450mm x 450mm
Phụ kiện tùy chọn	: Nắp tròn bệ vuông	Kích thước phần cổ	: 200, 250, 300, 350mm
Mô hình thiết kế	: Một khối		





## ABS/HIPS Cửa khuếch tán



### JY-300 Cửa thoát khí khuếch tán bốn chiều hình vuông

Mã sản phẩm	: JY-300	Kích thước mặt	: 300mm x 300mm
Chất liệu sản phẩm	: ABS	Kích thước lắp đặt	: 240mm x 240mm
Thiết kế hình dạng	: Một khối	Kích thước phần cổ	: 200mm x 200mm
Phụ kiện tùy chọn	: Van điều tiết hình quạt	Nắp tròn bề vuông đi kèm	: Vuông 200mm x Tròn 100mm
			: Vuông 200mm x Tròn 150mm

### JY-400 Cửa thoát khí khuếch tán bốn chiều hình vuông

Mã sản phẩm	: JY-400	Kích thước mặt	: 400mm x 400mm
Chất liệu sản phẩm	: ABS	Kích thước lắp đặt	: 340mm x 340mm
Thiết kế hình dạng	: Một khối	Kích thước phần cổ	: 300mm x 300mm
Phụ kiện tùy chọn	: Van điều tiết hình quạt	Nắp tròn bề vuông đi kèm	: Vuông 300mm x Tròn 150mm
			: Vuông 300mm x Tròn 200mm
			: Vuông 300mm x Tròn 250mm

### JY-500 Cửa thoát khí khuếch tán bốn chiều hình vuông

Mã sản phẩm	: JY-500	Kích thước mặt	: 500mm x 500mm
Chất liệu sản phẩm	: ABS	Kích thước lắp đặt	: 400mm x 400mm
Thiết kế hình dạng	: Một khối	Kích thước phần cổ	: 440mm x 440mm
Phụ kiện tùy chọn	: Van điều tiết hình quạt	Nắp tròn bề vuông đi kèm	: Vuông 400mm x Tròn 200mm
			: Vuông 400mm x Tròn 250mm
			: Vuông 400mm x Tròn 300mm

### JY-350 Cửa thoát khí khuếch tán bốn chiều hình vuông

Mã sản phẩm	: JY-350	Kích thước mặt	: 350mm x 350mm
Chất liệu sản phẩm	: ABS	Kích thước lắp đặt	: 290mm x 290mm
Thiết kế hình dạng	: Một khối	Kích thước phần cổ	: 250mm x 250mm
Phụ kiện tùy chọn	: Van điều tiết hình quạt	Nắp tròn bề vuông đi kèm	: Vuông 250mm x Tròn 100mm
			: Vuông 250mm x Tròn 150mm
			: Vuông 250mm x Tròn 200mm

### JY-450 Cửa thoát khí khuếch tán bốn chiều hình vuông

Mã sản phẩm	: JY-450	Kích thước mặt	: 450mm x 450mm
Chất liệu sản phẩm	: ABS	Kích thước lắp đặt	: 390mm x 390mm
Thiết kế hình dạng	: Một khối	Kích thước phần cổ	: 350mm x 350mm
Phụ kiện tùy chọn	: Van điều tiết hình quạt	Nắp tròn bề vuông đi kèm	: Vuông 350mm x Tròn 150mm
			: Vuông 350mm x Tròn 200mm
			: Vuông 350mm x Tròn 250mm
			: Vuông 350mm x Tròn 300mm

### Hình mặt cắt sản phẩm



- ✓ Được làm từ vật liệu chống ngưng tụ tinh thể, bền bỉ.
- ✓ Điều hòa được phân bố đều, không thổi trực tiếp vào cơ thể ảnh hưởng đến sức khỏe.
- ✓ Hơi lạnh tỏa nhanh và đều, nâng cao hiệu quả làm mát phòng và tiết kiệm điện.
- ✓ Hình dạng tinh tế và phù hợp với thiết kế nội thất.
- ✓ Các bộ phận đơn giản, dễ lắp đặt và phù hợp với mọi loại ống.

## ABS/HIPS Cửa khuếch tán



### JY-595 Cửa thoát gió khuếch tán bốn chiều hình vuông

Mã sản phẩm	: JY-595	Kích thước mặt	: 595mm x 595mm
Chất liệu sản phẩm	: ABS	Kích thước lắp đặt	: 575mm x 575mm
Phụ kiện tùy chọn	: Nắp tròn bề vuông	Kích thước phần cổ	: 360mm x 360mm
Thiết kế hình dạng	: Một khối	Có thể bổ sung van điều tiết hình quạt	

### JY-603 Cửa thoát gió khuếch tán bốn chiều hình vuông

Mã sản phẩm	: JY-603	Kích thước mặt	: 603mm x 603mm
Chất liệu sản phẩm	: ABS	Kích thước lắp đặt	: 583mm x 583mm
Phụ kiện tùy chọn	: Nắp tròn bề vuông	Kích thước phần cổ	: 360mm x 360mm
Thiết kế hình dạng	: Một khối	Có thể bổ sung van điều tiết hình quạt	



### JY-595 Cửa thoát gió lưới tản nhiệt bên trong hình vuông (hai lớp)

Mã sản phẩm	: JY-595	Kích thước mặt	: 595mm x 595mm
Chất liệu sản phẩm	: ABS	Kích thước lắp đặt	: 575mm x 575mm
Phụ kiện tùy chọn	: Nắp tròn bề vuông	Kích thước phần cổ	: 310mm x 310mm
Thiết kế hình dạng	Hai tầng là louver trước sau có thể điều chỉnh phương hướng, có thể thêm van đóng bổ sung.		

### JY-603 Cửa thoát gió lưới tản nhiệt bên trong hình vuông (hai lớp)

Mã sản phẩm	: JY-603	Kích thước mặt	: 603mm x 603mm
Chất liệu sản phẩm	: ABS	Kích thước lắp đặt	: 583mm x 583mm
Phụ kiện tùy chọn	: Nắp tròn bề vuông	Kích thước phần cổ	: 310mm x 310mm
Thiết kế hình dạng	Hai tầng là louver trước sau có thể điều chỉnh phương hướng, có thể thêm van đóng bổ sung.		



## ABS/HIPS Cửa khuếch tán

### JY-595 Cửa thoát gió thoát (hồi) dây trong hình vuông


Mã sản phẩm	: JY-595	Kích thước mặt	: 595mm x 595mm
Chất liệu sản phẩm	: ABS	Kích thước lắp đặt	: 575mm x 575mm
Phụ kiện tùy chọn	: Nắp tròn bề vuông	Kích thước phần cố	: 360mm x 360mm
Mô hình thiết kế	: Bộ lọc nylon có thể tháo rời		

### JY-603 Cửa thoát gió thoát (hồi) dây trong hình vuông

Mã sản phẩm	: JY-603	Kích thước mặt	: 603mm x 603mm
Chất liệu sản phẩm	: ABS	Kích thước lắp đặt	: 583mm x 583mm
Phụ kiện tùy chọn	: Nắp tròn bề vuông	Kích thước phần cố	: 360mm x 360mm
Mô hình thiết kế	: Bộ lọc nylon có thể tháo rời		



### Hình mặt cắt sản phẩm



- ✓ Cửa thoát gió lớn: khuếch tán khí lạnh, tiết kiệm năng lượng và chống ngưng tụ
- ✓ Chất liệu: Được làm bằng nhựa ABS, chống va đập, đẹp và bền
- ✓ Phụ kiện sử dụng:
  - A. Lưới rải (phòng hoạt động tuần hoàn)
  - B. Phần trên của nắp tròn được kéo dài

## ABS/HIPS Cửa khuếch tán



### JY-310 Nắp tròn bề vuông

Mẫu sản phẩm	: JY-310
Chất liệu sản phẩm	: ABS
Kích thước mặt	: 310mmx310mm
Kích thước cố	: Φ 150 Φ 200 Φ 250 Φ 300

### JY-360 Nắp tròn bề vuông

Mẫu sản phẩm	: JY-360
Chất liệu sản phẩm	: ABS
Kích thước mặt	: 360mmx360mm
Kích thước cố	: Φ 150 Φ 200 Φ 250 Φ 300 Φ 350

## Dòng bảng khắc hoa lọc

### JY-595 Cửa thoát khí lưới tản nhiệt bên trong hình vuông (hai lớp)

Mẫu sản phẩm	: JY-600	Kích thước mặt	: 600mm x 600mm
Chất liệu sản phẩm	: ABS	Kích thước lắp đặt	: 600mm x 600mm

Phụ kiện tùy chọn: Có thể gắn bộ lọc nylon (bọt)




Khử trùng Kháng virus Khử mùi Lọc không khí

Thích hợp cho bệnh viện, thực phẩm, phòng hội nghị và những nơi khác cần lọc không khí





## Dòng cửa gió nghệ thuật



PVC/Hợp kim nhôm    Gió ra/Gió hồi    Độc quyền/Đặt làm riêng    Khắc hoa/Phủ màu



Hình tròn    Hình chữ nhật    Hình đa giác



Góc vuông    Cung lõm    Cung lồi






JY-01



JY-02



JY-03



JY-04




JY-05




JY-06



JY-07



JY-08




JY-09




JY-10



JY-11




JY-12




JY-13



JY-14




JY-15




JY-16




JY-17




JY-18




JY-19




JY-20



JY-21




JY-22



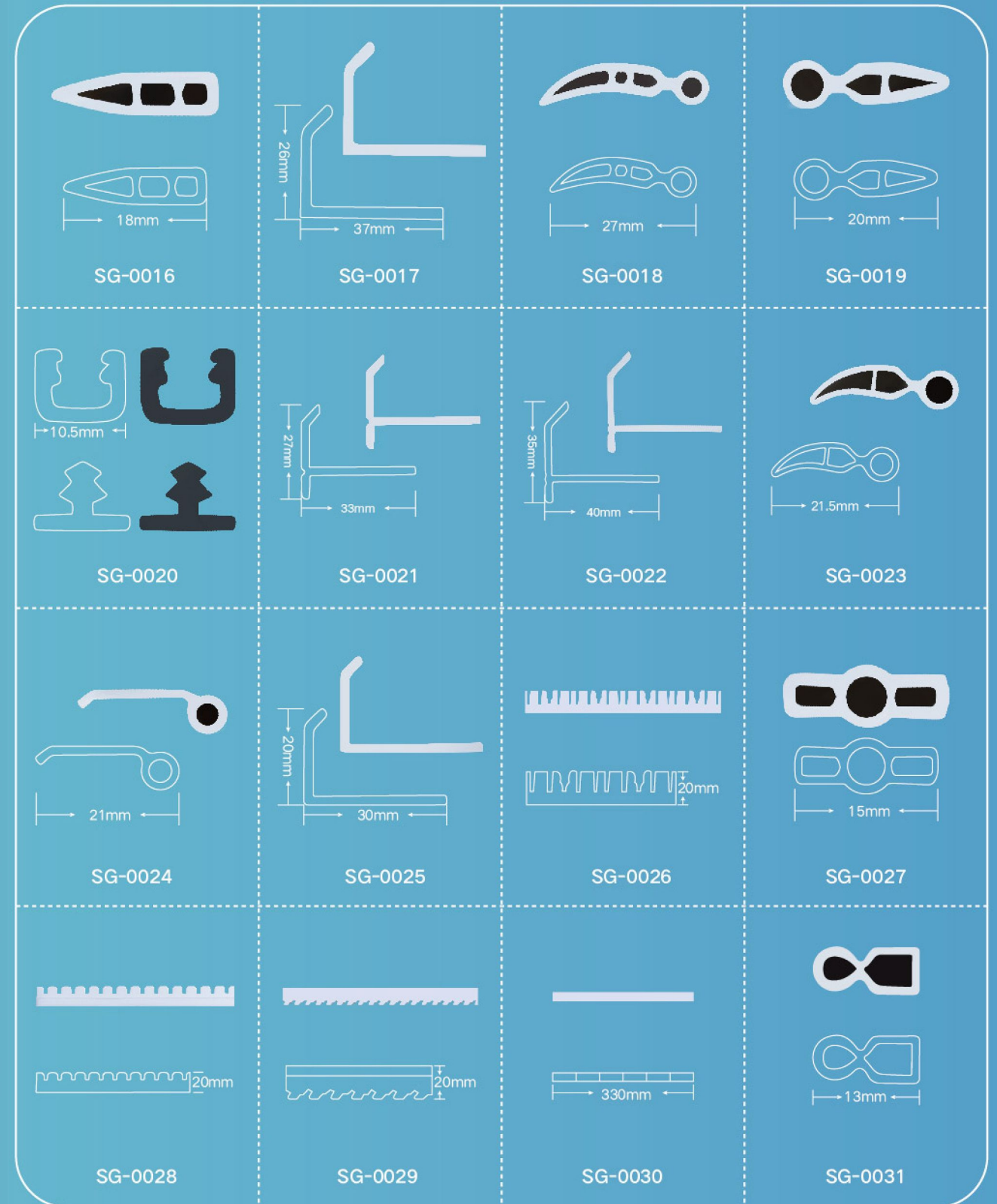
JY-23



## ■ Cấu hình cửa gió nhựa acetal ABS/PVC

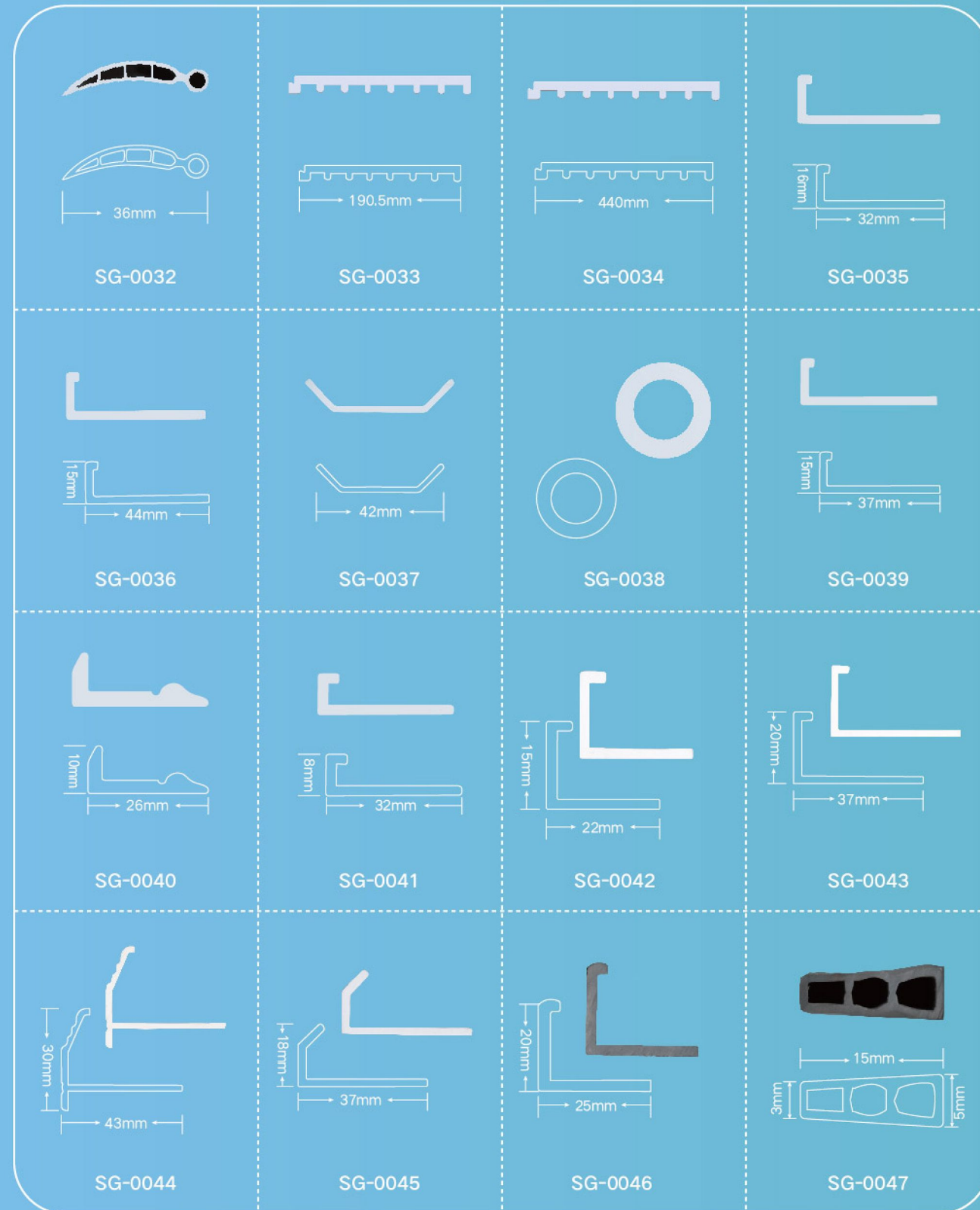


## ■ Cấu hình cửa gió nhựa acetal ABS/PVC





## ■ Cấu hình cửa gió nhựa acetal ABS/PVC




## ■ Cấu hình cửa gió nhựa acetal ABS/PVC






## ■ Cấu hình cửa gió nhựa acetal ABS/PVC

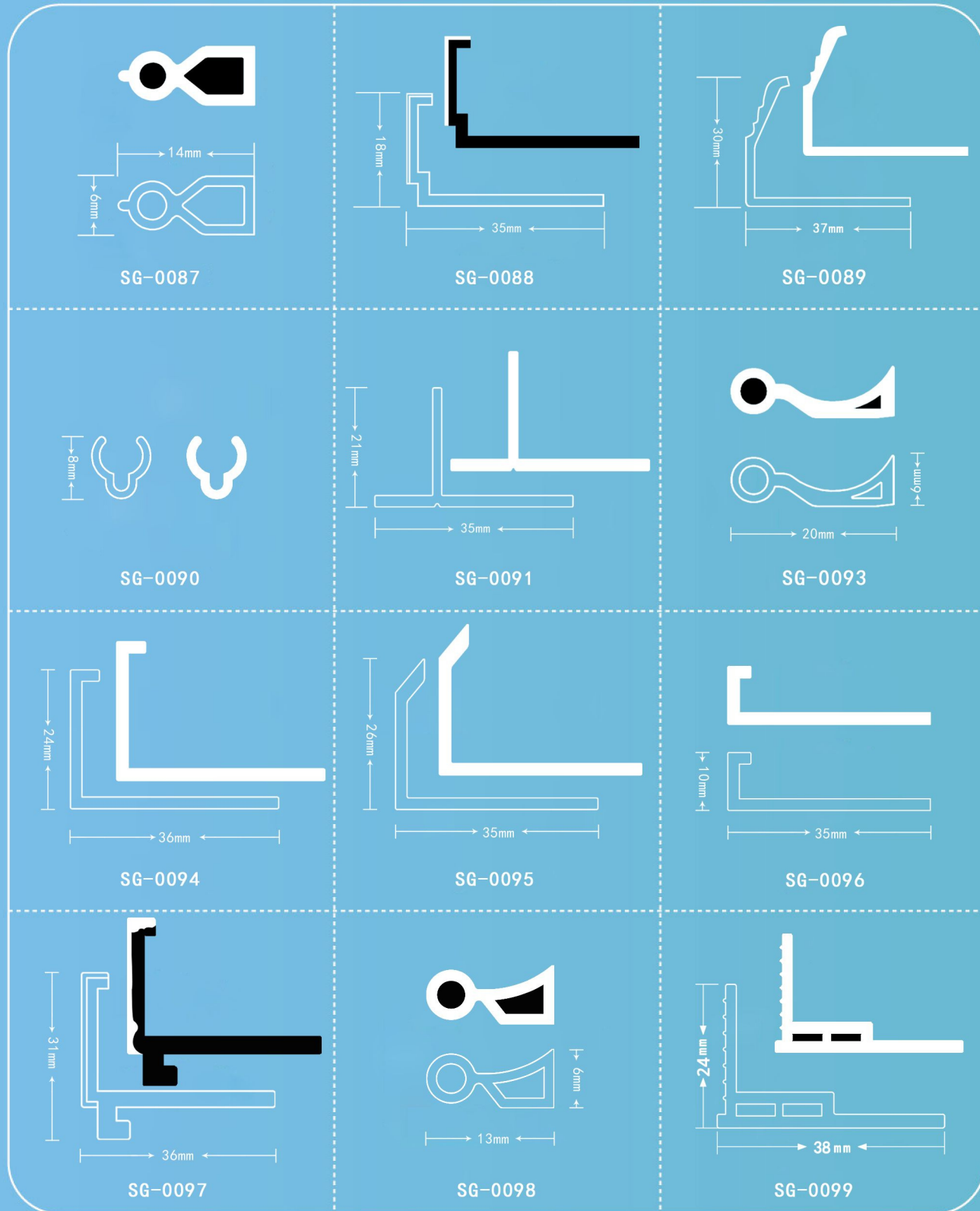


## ■ Cấu hình cửa gió nhựa acetal ABS/PVC

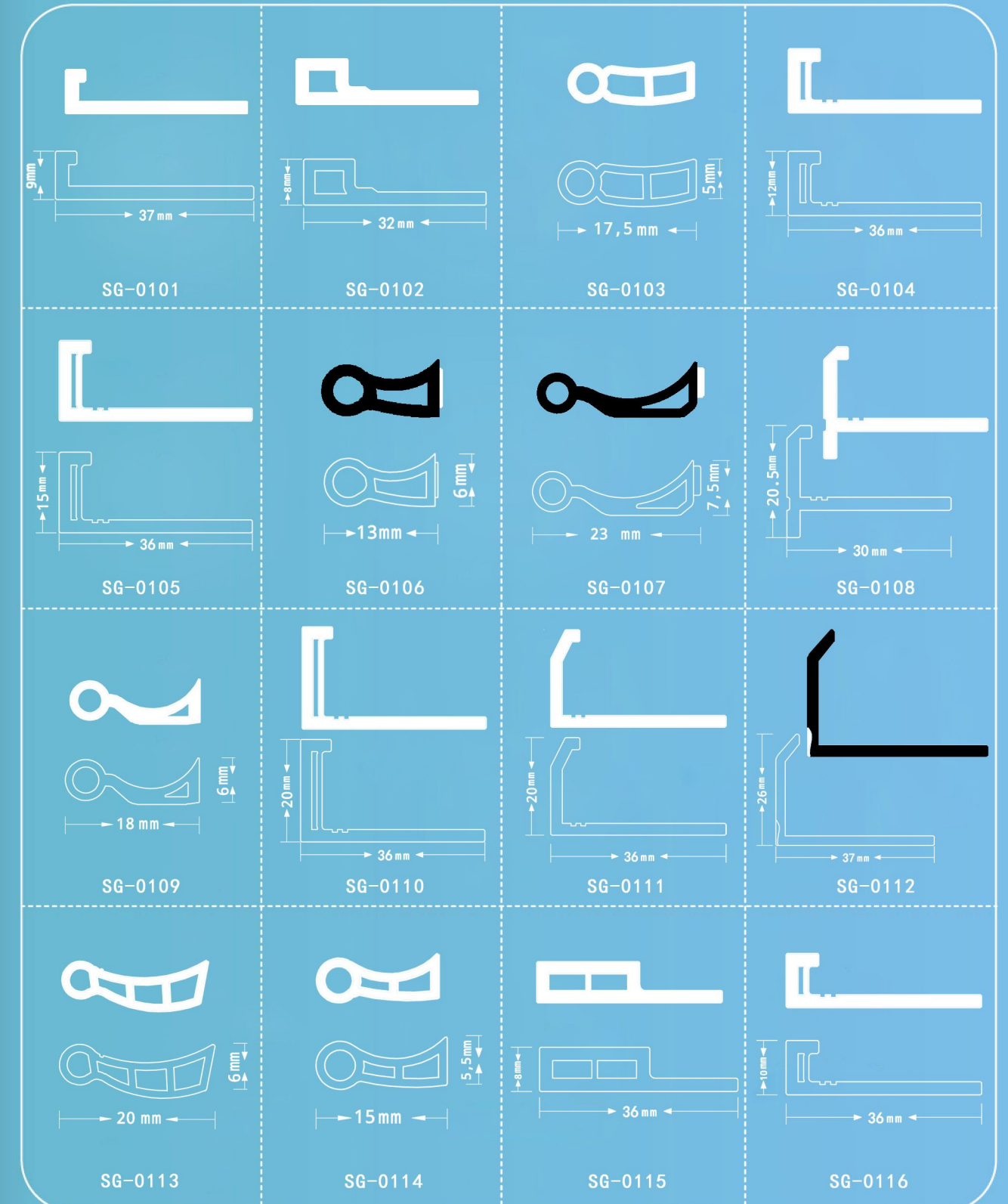




## ■ Cấu hình cửa gió nhựa acetal ABS/PVC



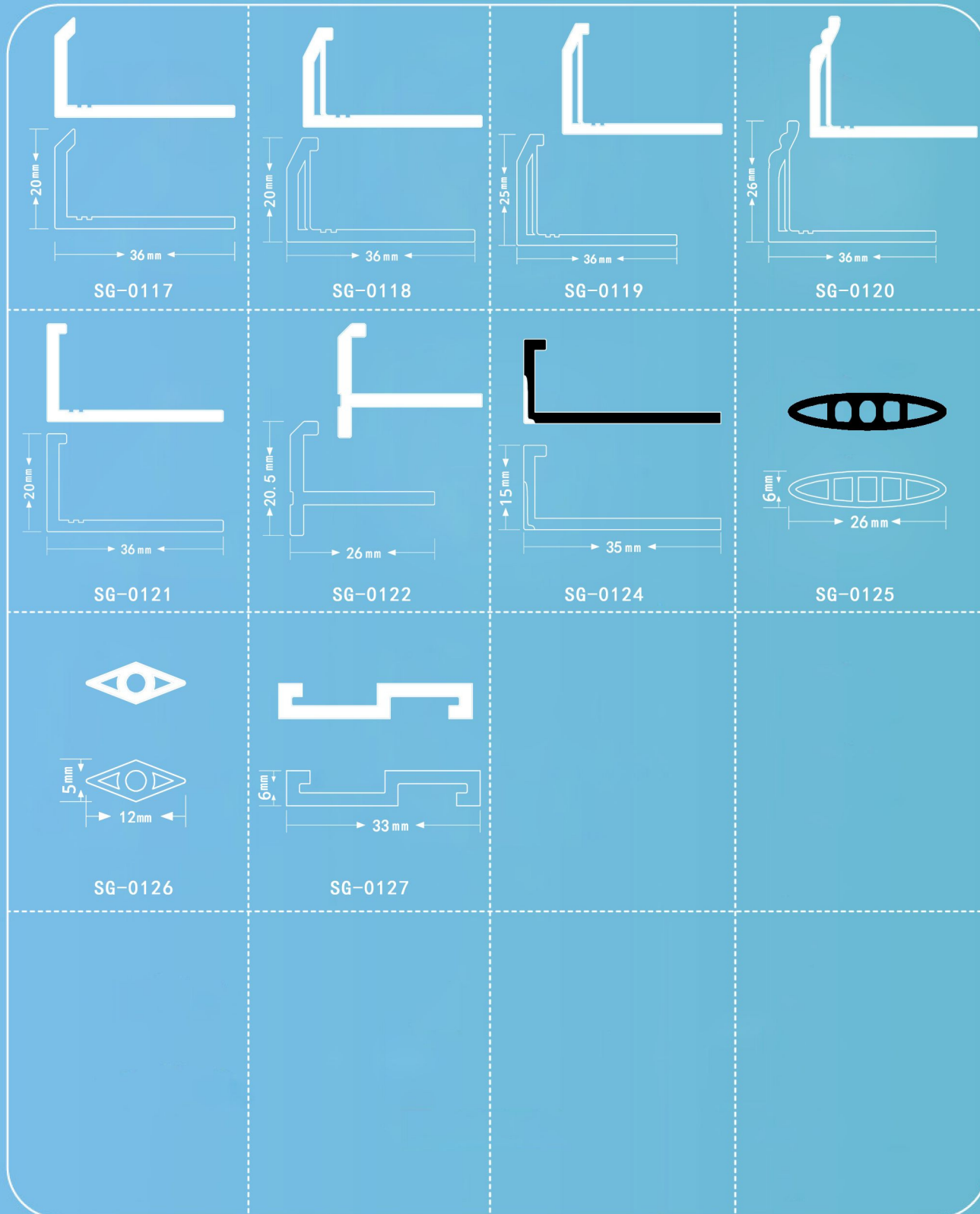
## ■ Cấu hình cửa gió nhựa acetal ABS/PVC





## Hình dáng chất liệu cửa gió nhựa acetal ABS/PVC

## Phụ tùng cửa gió ABS/PVC






## Phụ tùng cửa gió ABS/PVC



Trục định vị



Đinh dán



Bộ lọc đen/ trắng



Đinh ốc



Khóa



Đinh tán



Khớp nối




Tấm sắt



Tấm sắt cố định khung lưới



Dải dính



Máy vận vít hoàn toàn tự động



Keo dán



## Năng lực doanh nghiệp

### COMPANY PROFILE

Giới thiệu thiết bị sản xuất tiên tiến cùng những tài năng kỹ thuật và quản lý tốt nhất trong cùng ngành, không ngừng cải tiến công nghệ sản phẩm, đẩy nhanh nâng cấp sản phẩm theo nhu cầu của thị trường và khách hàng, đồng thời phát triển các sản phẩm công nghệ cao hướng tới tương lai. The Company brings in advanced manufacture equipment and themost excellent management and technical talents in the industry!constantly improves product process, accelerates uparadina ofproducts and develops hi-tech prospective products

